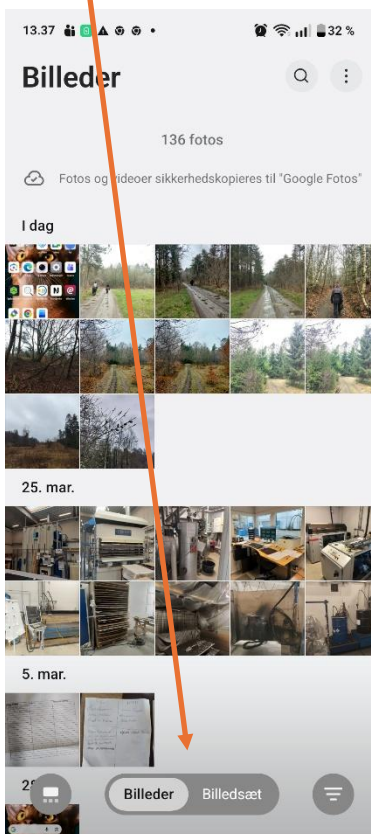


Android og telefonindstillinger

Find Fotos på telefonen



Når du åbner fotos, er der 2 visningsmuligheder



Billeder og Billedesæt

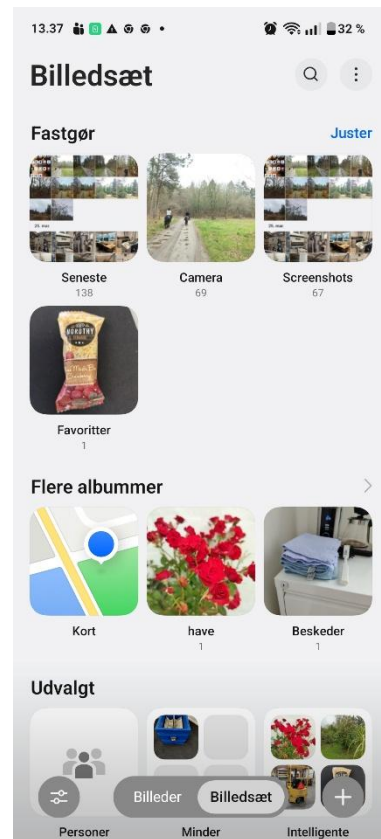
Billedesæt

Telefonen kategoriserer billederne

Eks. Her på min telefon, seneste, camera, screenshots, have osv.

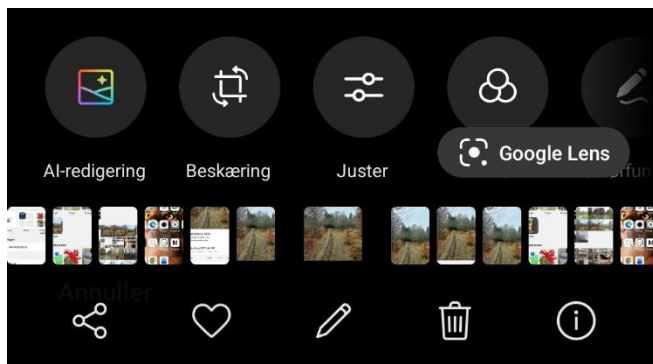


Længst nede på siden er der også Udvalgte, Medietyper, og M.m.




Billeder

Klik på et billede og værktøjer kommer frem



Del fotos



Favorit



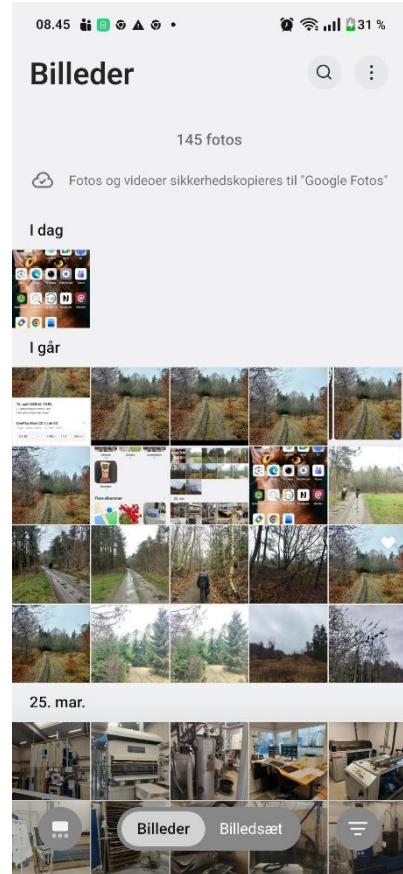
Redigeringsværktøjer



Skraldespand




Informationer om billedet






Googlelens er indbygget i telefonens værktøjer

Hvis du klikker på Google lens, laver telefonen en AI søgning og kommer med informationer om billedet.



I Redigeringsværktøjerne er der 10 forskellige indstillinger
Prøve dem

MEN der er også AI værktøjer, og klikker du på den knap, åbnes endnu flere AI værktøjer



Under AI er der 6 forskellige indstillinger

Det er bare at gå i gang og afprøve dem 😊